



# ΕΛΛΗΝΙΚΗ ΠΟΔΟΣΦΑΙΡΙΚΗ ΟΜΟΣΠΟΝΔΙΑ

Πάρκο Γουδή Τ.Θ. 14161 Αθήνα 11510 Τ: 210 9306000  
W: epo.gr E: epo@epo.gr

Acting CEO

Αθήνα 17/08/2022  
Αριθμ. πρωτ 19526\_2022

Αξιότιμοι Κύριοι ,

Σας διαβιβάζουμε έγγραφο της Διεύθυνσης Οικονομικών Υπηρεσιών της Ε.Π.Ο.

Για την Ε.Π.Ο.

Ιάκωβος Μ. ΦΙΛΙΠΠΟΥΣΗΣ





# ΕΛΛΗΝΙΚΗ ΠΟΔΟΣΦΑΙΡΙΚΗ ΟΜΟΣΠΟΝΔΙΑ

Πάρκο Γουδί Τ.Θ. 14161 Αθήνα 11510 Τ: 210 9306000  
W: epo.gr E: epo@epo.gr

Αθήνα, 16/08/2022

Προς: Ενώσεις Ποδοσφαιρικών Σωματείων  
Κοινοποίηση : Ενεργά Σωματεία Ε.Π.Σ.

Αξιότιμε κύριε Πρόεδρε,

Σε συνέχεια της επικοινωνίας μας και των συναντήσεων που έχουν ήδη πραγματοποιηθεί όσον αφορά τη λειτουργία της εφαρμογής «e-παράβολα» της ΕΠΟ, μέσα από την οποία αυτοματοποιείται όλη η διαδικασία της έκδοσης παραβόλων, σε εφαρμογή των διαδικασιών που συστήνονται στη «Μελέτη για το Ελληνικό Ποδόσφαιρο» (Οκτώβριος 2020) και το πόρισμα αξιολόγησης των λειτουργιών της Διεύθυνσης Οικονομικών Υπηρεσιών της ΕΠΟ της PWC (Οκτώβριος 2020), σας γνωστοποιούμε ότι η επόμενη *προγραμματισμένη παρουσίαση* της εφαρμογής θα πραγματοποιηθεί τη Παρασκευή 19/08/2022 στις 10:00 π.μ.

Η παρουσίαση της Παρασκευής αποσκοπεί στην αναλυτικότερη ενημέρωση και στην επίλυση αποριών των **σωματείων** της δύναμης της ΕΠΣ για την διαδικασία της έκδοσης των απαραίτητων παραβόλων μέσω της συγκεκριμένης εφαρμογής.

Παρακαλούμε όπως ενημερώσετε τα σωματεία της δύναμής σας να παρακολουθήσουν το ήδη αναρτημένο επεξηγηματικό βίντεο που βρίσκεται στο <https://paravola.epo.gr/> (στο χωρίο «ΧΡΗΣΙΜΑ» που βρίσκεται στο κάτω μέρος της αρχικής σελίδας),





# ΕΛΛΗΝΙΚΗ ΠΟΔΟΣΦΑΙΡΙΚΗ ΟΜΟΣΠΟΝΔΙΑ

Πάρκο Γουδί Τ.Θ. 14161 Αθήνα 11510 Τ: 210 9306000  
W: epo.gr E: epo@epo.gr

## ΧΡΗΣΙΜΑ

Ιστοσελίδα ΕΠΟ

Τρόποι πληρωμής

Οδηγίες αγοράς παραβόλων

Προστασία προσωπικών δεδομένων

Όροι χρήσης & Πολιτική απορρήτου

καθώς και στην συμμετοχή αυτών στην παρουσίαση της Παρασκευής, κατά την οποία θ' απαντηθούν οποιεσδήποτε απορίες προκύψουν από την παρακολούθηση του ως άνω βίντεο.

Επίσης σας επισυνάπτουμε τις νεότερες οδηγίες, όπου περιγράφεται βήμα-βήμα η όλη διαδικασία χρησιμοποίησης της πλατφόρμας που είναι άκρως κατατοπιστική για νέους χρήστες και τις οποίες μπορείτε να προωθήσετε στα σωματεία σας.

Σας ευχαριστούμε εκ των προτέρων για τις ενέργειες σας και παραμένουμε στην πλήρη διάθεσή σας.

Θα σας αποσταλεί εντός της ημέρας η πρόσκληση για την παρουσίαση (link) στην ηλεκτρονική διεύθυνση της Ε.Π.Σ. η οποία μπορεί να προωθηθεί και στα ενδιαφερόμενα σωματεία.



Γεωργίου Γεωργίου Αθανάσιος  
Διευθυντής οικονομικών υπηρεσιών




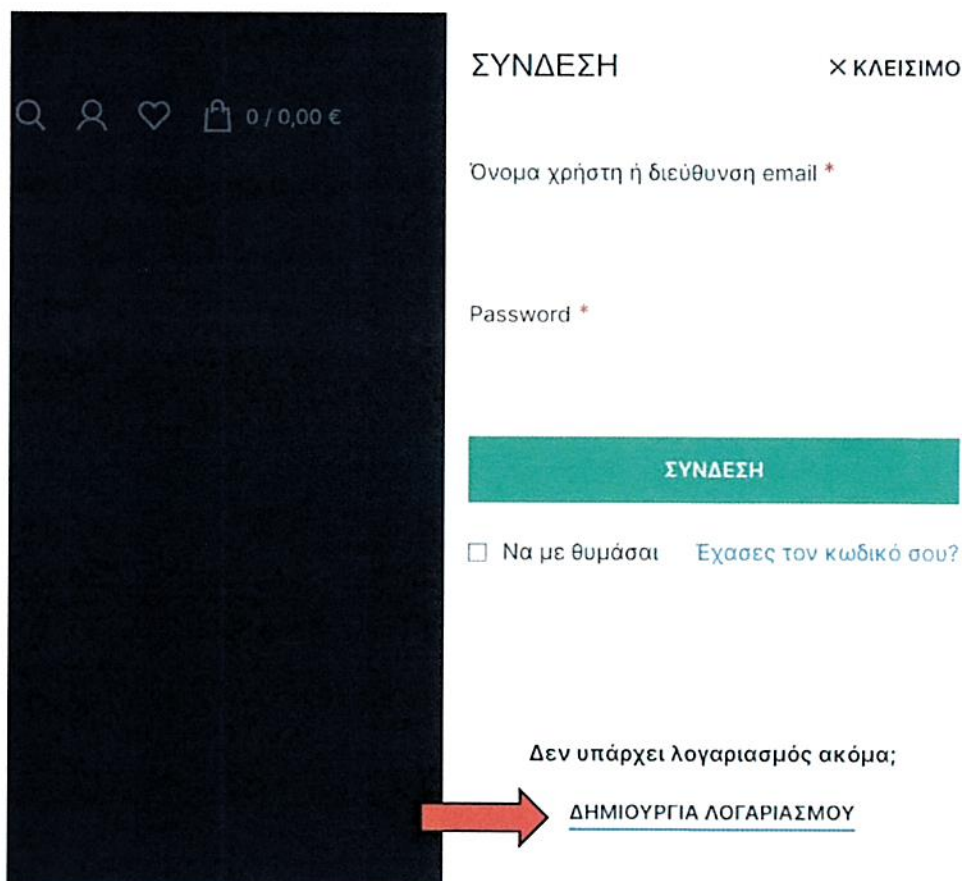


## Οδηγίες χρήσης της πλατφόρμας e-Παράβολα

- 1) Ανοίγουμε έναν browser και πάμε στη διεύθυνση <https://paravola.epo.gr/>



- 2) Πατάμε το εικονίδιο  που βρίσκεται στο πάνω δεξιά τμήμα της οθόνης. Στο πλαίσιο διαλόγου που θα εμφανιστεί θα πρέπει να δημιουργήσουμε νέο λογαριασμό, πατώντας στο «ΔΗΜΙΟΥΡΓΙΑ ΛΟΓΑΡΙΑΣΜΟΥ»



- 3) Συμπληρώνουμε το όνομά μας (username) με **λατινικούς χαρακτήρες**, όπως και την διεύθυνση e-mail που θα χρησιμοποιήσουμε (προσοχή: σε αυτή τη διεύθυνση θα πραγματοποιείται όλη η σχετική επικοινωνία-αποστολή κωδικού RF & αποστολή παραβόλων - άρα πρέπει να είναι σωστή και να έχουμε πρόσβαση σε αυτή). Τέλος, συμπληρώνουμε τον κωδικό που θέλουμε να χρησιμοποιούμε.
- 4) Πατάμε το κουμπί «ΕΓΓΡΑΦΗ» για να ολοκληρώσουμε τη διαδικασία εγγραφής



- 6) Πατώντας στο «Αρχική σελίδα» θα δούμε όλες τις διαθέσιμες κατηγορίες παραβόλων. Πατάμε στην κατηγορία που θέλουμε για να δούμε αναλυτικά τα διαθέσιμα παράβολα. Π.χ. αν είμαστε ερασιτεχνικό σωματείο πατάμε στο «Παράβολα ερασιτεχνικών σωματείων»



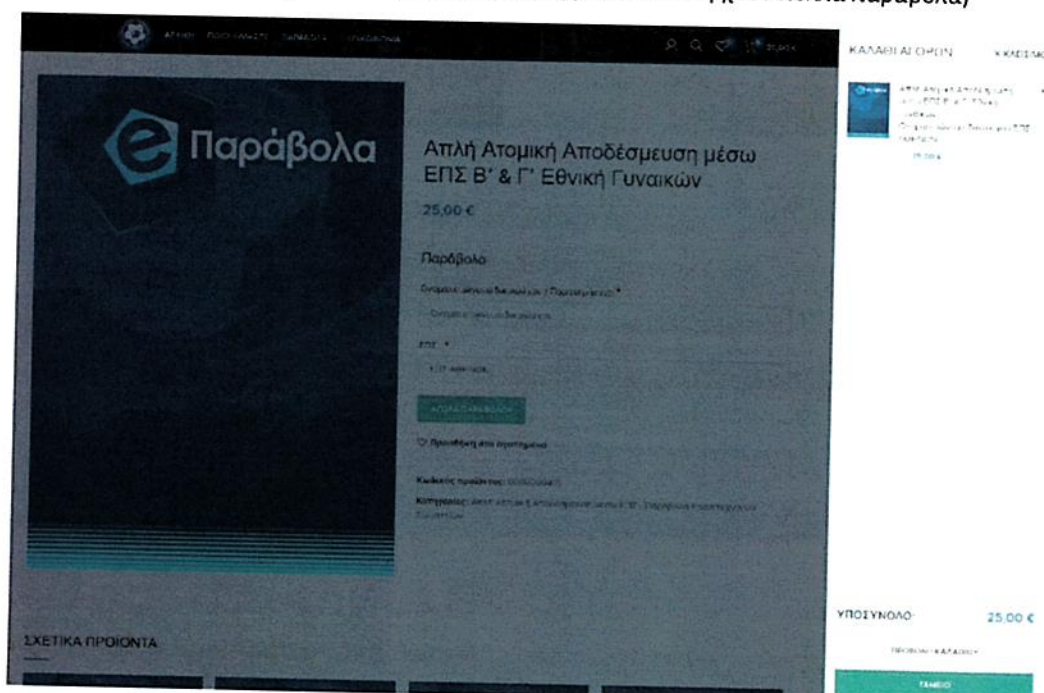
ΠΡΟΪΟΝΤΑ  
 ΠΑΡΑΒΟΛΑ  
 ΣΥΝΤΗΡΗΣΗ

### Κατηγορίες Παραβόλων

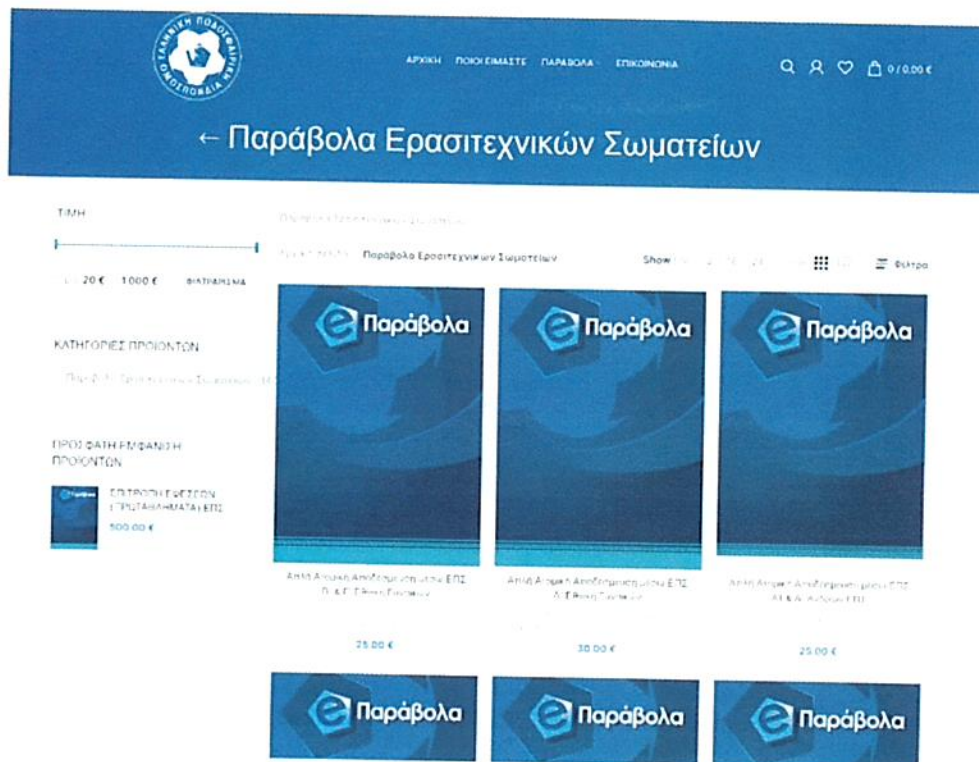
- Παράβολα Ερασιτεχνικών Σωματείων
- Παράβολα Σωματείων Ε.Π.Ε.Π.
- Παράβολα Ποδοσφαιριστών
- Παράβολα Αθλητικών Συλλόγων
- Παράβολα Προπονητών Τεχνικών



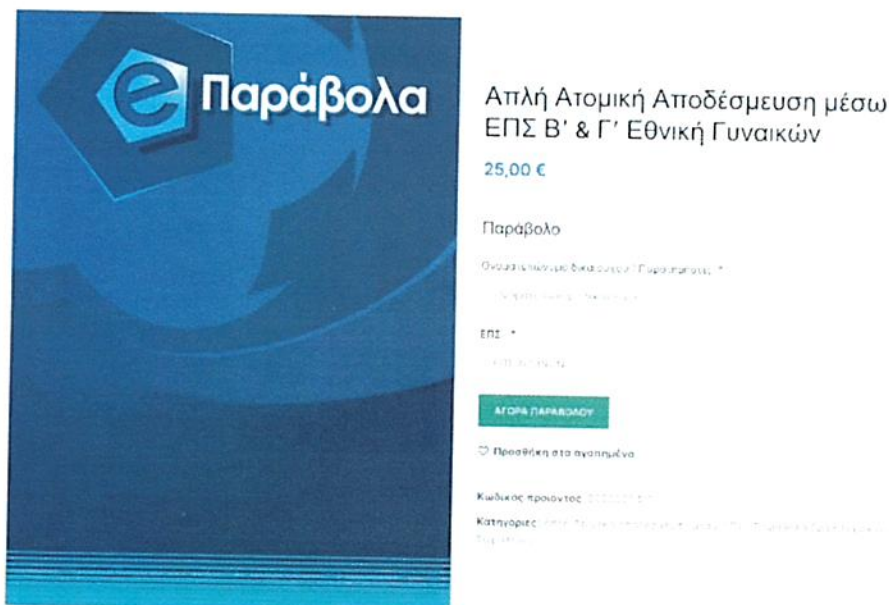
- 7) Επιλέγουμε το παράβολο που θέλουμε, π.χ. «Απλή ατομική αποδέσμευση μέσω ΕΠΣ Β&Γ Εθνική Γυναικών» (υπάρχει πάντα η δυνατότητα σε μία παραγγελία να υπάρχουν πολλά παράβολα)








8) Στην οθόνη που μας έχει ανοίξει συμπληρώνουμε τα απαραίτητα στοιχεία (δηλαδή ονοματεπώνυμο δικαιούχου και ΕΠΣ και πατάμε «ΑΓΟΡΑ ΠΑΡΑΒΟΛΟΥ»



9) Στο καλάθι αγορών που βλέπουμε στη συνέχεια, μπορούμε να πατήσουμε «ΤΑΜΕΙΟ» προκειμένου να προχωρήσουμε την διαδικασία.

10) Πατάμε το «ΟΛΟΚΛΗΡΩΣΗ ΤΗΣ ΠΑΡΑΓΓΕΛΙΑΣ»



	ΠΡΟΪΟΝ	ΤΙΜΗ	ΠΟΣΟΤΗΤΑ	ΥΠΟΧΡΩΣΗ	
x	 <b>Αντί Λοκιά 1.0</b> (πρόσφατη μέση ΕΠΙΧΕΙΡΗΣΙΑ) <b>Εθνική Γενική</b> Προϊόντα Ανταρτοποίησης ΕΠΙΧΕΙΡΗΣΙΑ	25,00 €	1		
					<b>ΣΥΝΟΛΑ ΚΑΛΑΘΙΟΥ</b>
					Υποσύνολο 25,00 €
					<b>Σύνολο 25,00 €</b>
					<a href="#">ΟΛΟΚΛΗΡΩΣΗ ΤΗΣ ΠΑΡΑΓΓΕΛΙΑΣ</a>

11) Συμπληρώνουμε τα απαραίτητα στοιχεία (όσα είναι με αστεράκι είναι υποχρεωτικά) και πατάμε το «ΑΠΟΣΤΟΛΗ ΠΑΡΑΓΓΕΛΙΑΣ» για να εκδοθεί το RF





